




Tecnológico de Estudios Superiores de Chimalhuacán
 Estado Analítico del Ejercicio del Presupuesto de Egresos
 Clasificación por Objeto del Gasto (Capítulo y Concepto)
 Del 1 de Enero al 30 de Septiembre de 2025
 (Pesos)

| Concepto | Egresos | | | | | Subejercicio 6 = (3 - 4) |
|--------------------------------------------------------------------|----------------|--------------------------------|----------------|---------------|---------------|-----------------------------|
| | Aprobado | Ampliaciones/ (Reducciones) | Modificado | Devengado | Pagado | |
| | 1 | 2 | 3 = (1 + 2) | 4 | 5 | |
| Servicios Personales | 93,811,520.00 | 1,372,826.00 | 95,184,346.00 | 66,206,994.50 | 66,206,994.50 | 28,977,351.50 |
| Remuneraciones al Personal de Carácter Permanente | 53,315,463.00 | -614,525.71 | 52,700,937.29 | 39,779,167.23 | 39,779,167.23 | 12,921,770.06 |
| Remuneraciones al Personal de Carácter Transitorio | 0.00 | 0.00 | 0.00 | 0.00 | 0.00 | 0.00 |
| Remuneraciones Adicionales v Especiales | 15,310,244.00 | 1,993,067.75 | 17,303,311.75 | 8,092,004.15 | 8,092,004.15 | 9,211,307.60 |
| Seguridad Social | 13,473,166.00 | -857.23 | 13,472,308.77 | 10,104,034.77 | 10,104,034.77 | 3,368,274.00 |
| Otras Prestaciones Sociales v Económicas | 11,673,367.00 | -4,858.81 | 11,668,508.19 | 8,231,788.35 | 8,231,788.35 | 3,436,719.84 |
| Previsiones | 0.00 | 0.00 | 0.00 | 0.00 | 0.00 | 0.00 |
| Pago de Estímulos a Servidores Públicos | 39,280.00 | 0.00 | 39,280.00 | 0.00 | 0.00 | 39,280.00 |
| Materiales y Suministros | 13,978,746.00 | 0.00 | 13,978,746.00 | 8,742,804.95 | 8,742,804.95 | 5,235,941.05 |
| Materiales de Administración. Emisión de Documentos v Artículos | 5,504,230.00 | -1,476,246.69 | 4,027,983.31 | 1,785,842.09 | 1,785,842.09 | 2,242,141.22 |
| Alimentos v Utensilios | 1,750,000.00 | 367,377.20 | 2,117,377.20 | 1,366,936.94 | 1,366,936.94 | 750,440.26 |
| Materias Primas v Materiales de Producción v Comercialización | 0.00 | 0.00 | 0.00 | 0.00 | 0.00 | 0.00 |
| Materiales v Artículos de Construcción v de Reparación | 2,756,348.00 | 273,253.84 | 3,029,601.84 | 1,969,430.80 | 1,969,430.80 | 1,060,171.04 |
| Productos Químicos. Farmacéuticos v de Laboratorio | 988,229.00 | -299,739.46 | 688,489.54 | 302,047.10 | 302,047.10 | 386,442.44 |
| Combustibles. Lubricantes v Aditivos | 241,757.00 | 0.00 | 241,757.00 | 180,303.14 | 180,303.14 | 61,453.86 |
| Vestuario. Blancos. Prendas de Protección v Artículos Deportivos | 1,720,000.00 | 613,742.33 | 2,333,742.33 | 2,028,839.02 | 2,028,839.02 | 304,903.31 |
| Materiales v Suministros Para Seguridad | 0.00 | 0.00 | 0.00 | 0.00 | 0.00 | 0.00 |
| Herramientas. Refacciones v Accesorios Menores | 1,018,182.00 | 521,612.78 | 1,539,794.78 | 1,109,405.86 | 1,109,405.86 | 430,388.92 |
| Servicios Generales | 23,922,257.00 | 0.00 | 23,922,257.00 | 15,956,175.24 | 15,956,175.24 | 7,966,081.76 |
| Servicios Básicos | 1,896,343.00 | -42,815.09 | 1,853,527.91 | 1,367,754.21 | 1,367,754.21 | 485,773.70 |
| Servicios de Arrendamiento | 66,114.00 | 666,856.30 | 732,970.30 | 687,730.30 | 687,730.30 | 45,240.00 |
| Servicios Profesionales. Científicos. Técnicos v Otros Servicios | 8,804,939.00 | 577,128.34 | 9,382,067.34 | 7,168,754.92 | 7,168,754.92 | 2,213,312.42 |
| Servicios Financieros. Bancarios v Comerciales | 1,250,680.00 | -10,770.48 | 1,239,909.52 | 1,026,591.52 | 1,026,591.52 | 213,318.00 |
| Servicios de Instalación. Reparación. Mantenimiento v Conservación | 8,252,758.00 | -1,453,603.96 | 6,799,154.04 | 3,383,992.71 | 3,383,992.71 | 3,415,161.33 |
| Servicios de Comunicación Social v Publicidad | 304,000.00 | 0.00 | 304,000.00 | 645.00 | 645.00 | 303,355.00 |
| Servicios de Traslado v Viáticos | 101,866.00 | 260,467.98 | 362,333.98 | 341,321.43 | 341,321.43 | 21,012.55 |
| Servicios Oficiales | 219,608.00 | 103,898.44 | 323,506.44 | 306,106.44 | 306,106.44 | 17,400.00 |
| Otros Servicios Generales | 3,025,949.00 | -101,161.53 | 2,924,787.47 | 1,673,278.71 | 1,673,278.71 | 1,251,508.76 |
| Transferencias, Asignaciones, Subsidios y Otras Ayudas | 0.00 | 0.00 | 0.00 | 0.00 | 0.00 | 0.00 |
| Transferencias Internas v Asignaciones al Sector Público | | | 0.00 | | | 0.00 |
| Transferencias al Resto del Sector Público | | | 0.00 | | | 0.00 |
| Subsidios v Subvenciones | | | 0.00 | | | 0.00 |
| Ayudas Sociales | | | 0.00 | | | 0.00 |
| Pensiones v Jubilaciones | | | 0.00 | | | 0.00 |
| Transferencias a Fideicomisos. Mandatos v Otros Análogos | | | 0.00 | | | 0.00 |
| Transferencias a la Seguridad Social | | | 0.00 | | | 0.00 |
| Donativos | | | 0.00 | | | 0.00 |
| Transferencias al Exterior | | | 0.00 | | | 0.00 |
| Bienes Muebles, Inmuebles e Intangibles | 0.00 | 2,447,999.44 | 2,447,999.44 | 0.00 | 0.00 | 2,447,999.44 |
| Mobiliario v Equipo de Administración | | 2,447,999.44 | 2,447,999.44 | | | 2,447,999.44 |
| Mobiliario v Equipo Educativo v Recreativo | | | 0.00 | | | 0.00 |
| Equipo e Instrumental Médico v de Laboratorio | | | 0.00 | | | 0.00 |
| Vehículos v Equipo de Transporte | | | 0.00 | | | 0.00 |
| Equipo de Defensa v Seguridad | | | 0.00 | | | 0.00 |
| Maquinaria. Otros Equipos v Herramientas | | | 0.00 | | | 0.00 |
| Activos Biológicos | | | 0.00 | | | 0.00 |
| Bienes Inmuebles | | | 0.00 | | | 0.00 |
| Activos Intangibles | | | 0.00 | | | 0.00 |
| Inversión Pública | 0.00 | 0.00 | 0.00 | 0.00 | 0.00 | 0.00 |
| Obra Pública en Bienes de Dominio Público | | | 0.00 | | | 0.00 |
| Obra Pública en Bienes Propios | | | 0.00 | | | 0.00 |
| Proyectos Productivos v Acciones de Fomento | | | 0.00 | | | 0.00 |
| Inversiones Financieras y Otras Provisiones | 0.00 | 0.00 | 0.00 | 0.00 | 0.00 | 0.00 |
| Inversiones Para el Fomento de Actividades Productivas | | | 0.00 | | | 0.00 |
| Acciones v Participaciones de Capital | | | 0.00 | | | 0.00 |
| Compra de Títulos v Valores | | | 0.00 | | | 0.00 |
| Concesión de Préstamos | | | 0.00 | | | 0.00 |
| Inversiones en Fideicomisos. Mandatos v Otros Análogos | | | 0.00 | | | 0.00 |
| Otras Inversiones Financieras | | | 0.00 | | | 0.00 |
| Provisiones para Contingencias v Otras Erogaciones Especiales | | | 0.00 | | | 0.00 |
| Participaciones y Aportaciones | 0.00 | 0.00 | 0.00 | 0.00 | 0.00 | 0.00 |
| Participaciones | | | 0.00 | | | 0.00 |
| Aportaciones | | | 0.00 | | | 0.00 |
| Convenios | | | 0.00 | | | 0.00 |
| Deuda Pública | 0.00 | 0.00 | 0.00 | 0.00 | 0.00 | 0.00 |
| Amortización de la Deuda Pública | | | 0.00 | | | 0.00 |
| Intereses de la Deuda Pública | | | 0.00 | | | 0.00 |
| Comisiones de la Deuda Pública | | | 0.00 | | | 0.00 |
| Gastos de la Deuda Pública | | | 0.00 | | | 0.00 |
| Costo por Coberturas de Seguros | | | 0.00 | | | 0.00 |
| Acovos Financieros | | | 0.00 | | | 0.00 |
| Adeudos de Ejercicios Fiscales Anteriores | | | 0.00 | | | 0.00 |
| Total del Gasto | 131,712,523.00 | 9,820,825.44 | 141,533,348.44 | 90,905,974.69 | 90,905,974.69 | 44,627,373.75 |

ELABORÓ
 LIC. RAMÓN SÁNCHEZ SILVA
 JEFE DEL DEPARTAMENTO DE RECURSOS FINANCIEROS

REVISÓ
 MIRZA NOEMISALINAS ESCAMILLA MARTÍNEZ
 SUBDIRECTORA DE SERVICIOS ADMINISTRATIVOS

AUTORIZÓ
 MTRO. CARLOS MANUEL LÓPEZ AYARADO
 DIRECTOR GENERAL